ÚZEMÍ
POVRCH ÚZEMÍ
PARCELNÍ ČÍSLO
ROZSAH PLATNOSTI SOND

PODÉLNÝ PROFIL VOD. ŘADU

2. ČÁST (L1 – L27)

MĚŘÍTKO:
1:500/1:100

HLOUBKA VÝKOPU

KÓTA DNA POTRUBÍ

KÓTA TERÉNU

SROVNÁVACÍ ROVINA

STANIČENÍ [Km],[m]

SKLON [promile], DÉLKA [m]
DN [mm], MATERIÁL, DÉLKA [m]

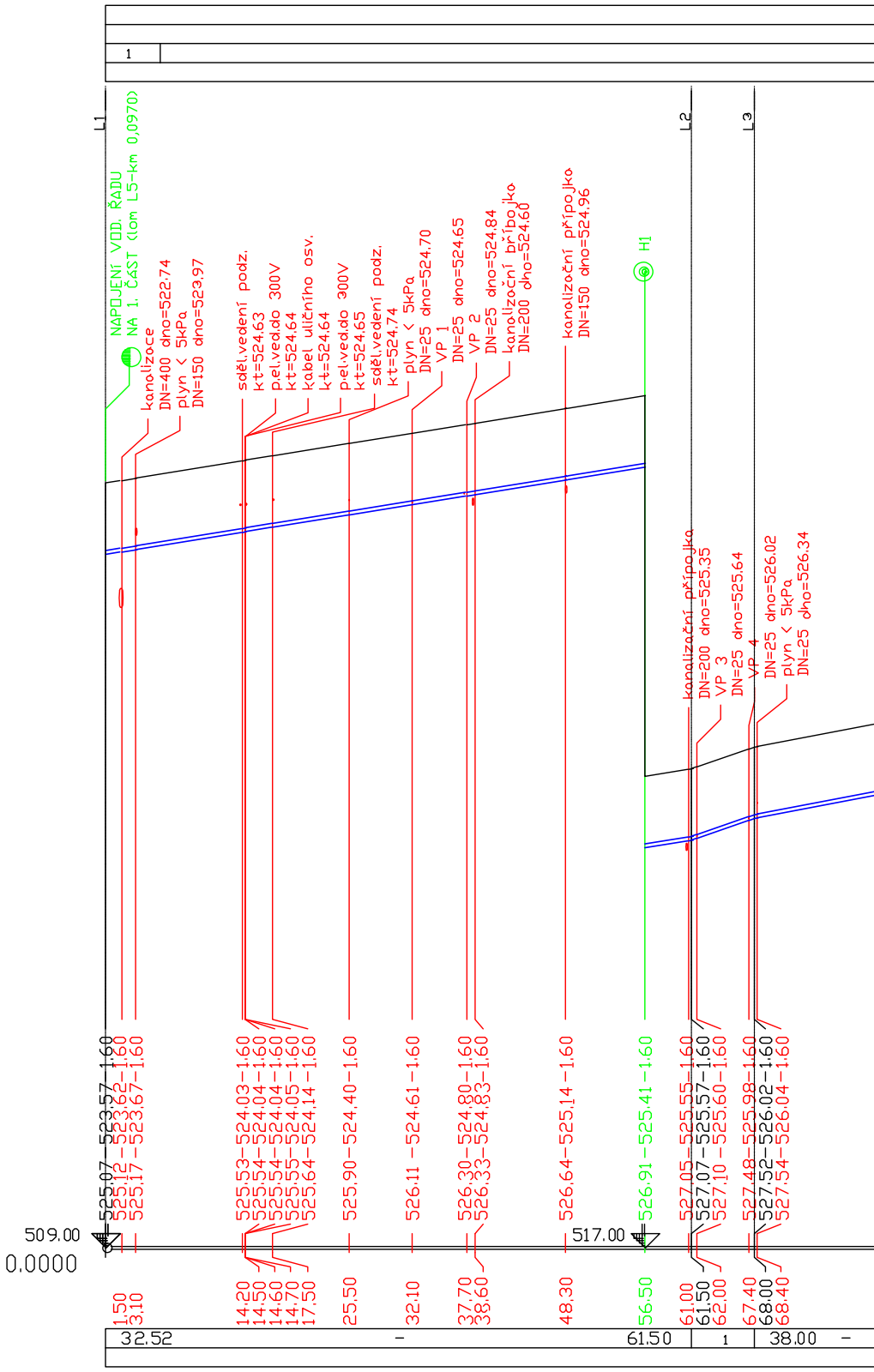
1
L1
NAPOJENÍ VOD. ŘADU
NA 1. ČÁST (lom L5-km 0,0970)
kanalizace
DN=400 dno=522.74
plyn < 5kPa
DN=150 dno=523.97
sděl.vedení podz.
kt=524.63
p.el.ved.do 300V
kt=524.64
kabel uličního osv.
kt=524.64
p.el.ved.do 300V
kt=524.65
sděl.vedení podz.
kt=524.74
plyn < 5kPa
DN=25 dno=524.70
VP 1
DN=25 dno=524.65
VP 2
DN=25 dno=524.84
kanalizační přípojka
DN=200 dno=524.60
kanalizační přípojka
DN=150 dno=524.96
H1
L2
L3
kanalizační přípojka
DN=200 dno=525.35
VP 3
DN=25 dno=525.64
VP 4
DN=25 dno=526.02
plyn < 5kPa
DN=25 dno=526.34
525.07–523.57–1.60
525.12–523.62–1.60
525.17–523.67–1.60
525.53–524.03–1.60
525.54–524.04–1.60
525.54–524.04–1.60
525.55–524.05–1.60
525.64–524.14–1.60
525.90–524.40–1.60
526.11–524.61–1.60
526.30–524.80–1.60
526.33–524.83–1.60
526.64–525.14–1.60
526.91–525.41–1.60
527.05–525.55–1.60
527.07–525.57–1.60
527.10–525.60–1.60
527.48–525.98–1.60
527.52–526.02–1.60
527.54–526.04–1.60
509.00
0.0000
517.00
1.50
3.10
14.20
14.50
14.60
14.70
17.50
25.50
32.10
37.70
38.60
48.30
56.50
61.00
61.50
62.00
67.40
68.00
68.40
32.52
–
61.50
1
38.00
–

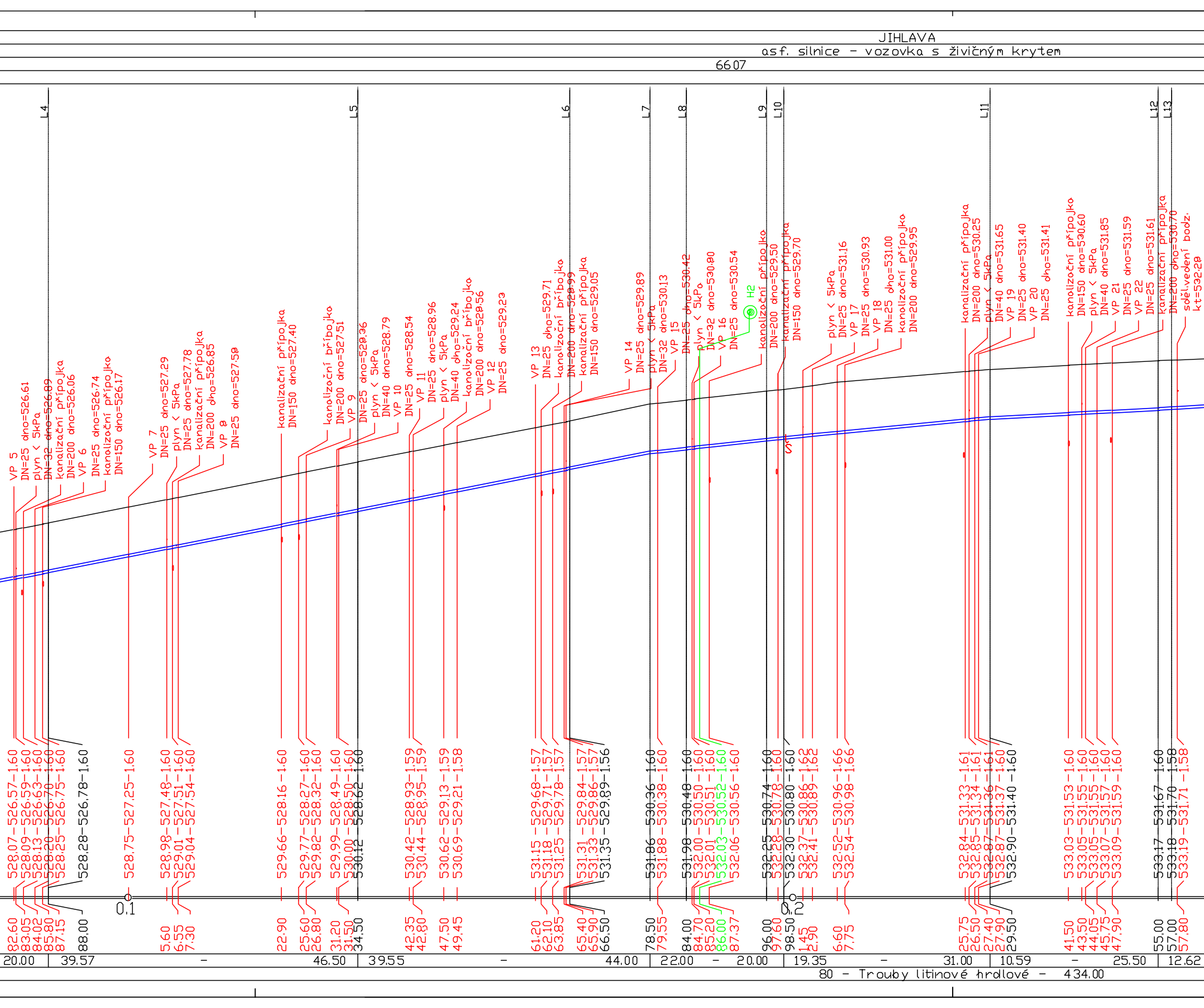
JIHLAVA
asf. silnice - vozovka s živičným krytem
6607
L4
L5
L6
L7
L8
L9
L10
L11
L12
L13
VP 5
DN=25 dno=526.61
plyn < 5kPa
DN=32 dno=526.89
kanalizační přípojka
DN=200 dno=526.06
VP 6
DN=25 dno=526.74
kanalizační přípojka
DN=150 dno=526.17
VP 7
DN=25 dno=527.29
plyn < 5kPa
DN=25 dno=527.78
kanalizační přípojka
DN=200 dno=526.85
VP 8
DN=25 dno=527.58
kanalizační přípojka
DN=150 dno=527.40
kanalizační bříbojka
DN=200 dno=527.51
VP 9
DN=25 dno=528.36
plyn < 5kPa
DN=40 dno=528.79
VP 10
DN=25 dno=528.54
VP 11
DN=25 dno=528.96
plyn < 5kPa
DN=40 dno=529.24
kanalizační bříbojka
DN=200 dno=528.56
VP 12
DN=25 dno=529.23
VP 13
DN=25 dno=529.71
kanalizační bříbojka
DN=200 dno=528.99
kanalizační přípojka
DN=150 dno=529.05
VP 14
DN=25 dno=529.89
plyn < 5kPa
DN=32 dno=530.13
VP 15
DN=25 dno=530.42
plyn < 5kPa
DN=32 dno=530.80
VP 16
DN=25 dno=530.54
H2
kanalizační přípojka
DN=200 dno=529.50
kanalizační přípojka
DN=150 dno=529.70
plyn < 5kPa
DN=25 dno=531.16
VP 17
DN=25 dno=530.93
VP 18
DN=25 dno=531.00
kanalizační přípojka
DN=200 dno=529.95
kanalizační přípojka
DN=200 dno=530.25
plyn < 5kPa
DN=40 dno=531.65
VP 19
DN=25 dno=531.40
VP 20
DN=25 dno=531.41
kanalizační přípojka
DN=150 dno=530.60
plyn < 5kPa
DN=40 dno=531.85
VP 21
DN=25 dno=531.59
VP 22
DN=25 dno=531.61
kanalizační přípojka
DN=200 dno=530.70
sdělvedení bodz.
kt=532.28
528.07-526.57-1.60
528.09-526.59-1.60
528.13-526.63-1.60
528.20-526.70-1.60
528.25-526.75-1.60
528.28-526.78-1.60
528.75-527.25-1.60
528.98-527.48-1.60
529.01-527.51-1.60
529.04-527.54-1.60
529.66-528.16-1.60
529.77-528.27-1.60
529.82-528.32-1.60
529.99-528.49-1.60
530.00-528.50-1.60
530.12-528.62-1.60
530.42-528.93-1.59
530.44-528.95-1.59
530.62-529.13-1.59
530.69-529.21-1.58
531.15-529.68-1.57
531.18-529.71-1.57
531.25-529.78-1.57
531.31-529.84-1.57
531.33-529.86-1.57
531.35-529.89-1.56
531.86-530.36-1.60
531.88-530.38-1.60
531.98-530.48-1.60
532.00-530.50-1.60
532.01-530.51-1.60
532.03-530.52-1.60
532.06-530.56-1.60
532.25-530.74-1.60
532.28-530.78-1.60
532.30-530.80-1.60
532.37-530.86-1.62
532.41-530.89-1.62
532.52-530.96-1.66
532.54-530.98-1.66
532.84-531.33-1.61
532.85-531.34-1.61
532.87-531.36-1.61
532.87-531.37-1.60
532.90-531.40-1.60
533.03-531.53-1.60
533.05-531.55-1.60
533.05-531.55-1.60
533.07-531.57-1.60
533.09-531.59-1.60
533.17-531.67-1.60
533.18-531.70-1.58
533.19-531.71-1.58
0.1
0.2
82.60
83.05
84.02
85.80
87.15
88.00
5.60
6.55
7.30
22.90
25.60
26.80
31.20
31.50
34.50
42.35
42.80
47.50
49.45
61.20
62.10
63.85
65.40
65.90
66.50
78.50
79.55
84.00
84.70
85.20
86.00
87.37
96.00
97.60
98.50
1.45
2.90
6.60
7.75
25.75
26.50
27.40
27.90
29.50
41.50
43.50
44.05
45.75
47.90
55.00
57.00
57.80
20.00
39.57
-
46.50
39.55
-
44.00
22.00
-
20.00
19.35
-
31.00
10.59
-
25.50
12.62
80 - Trouby litinové hrdlové - 434.00

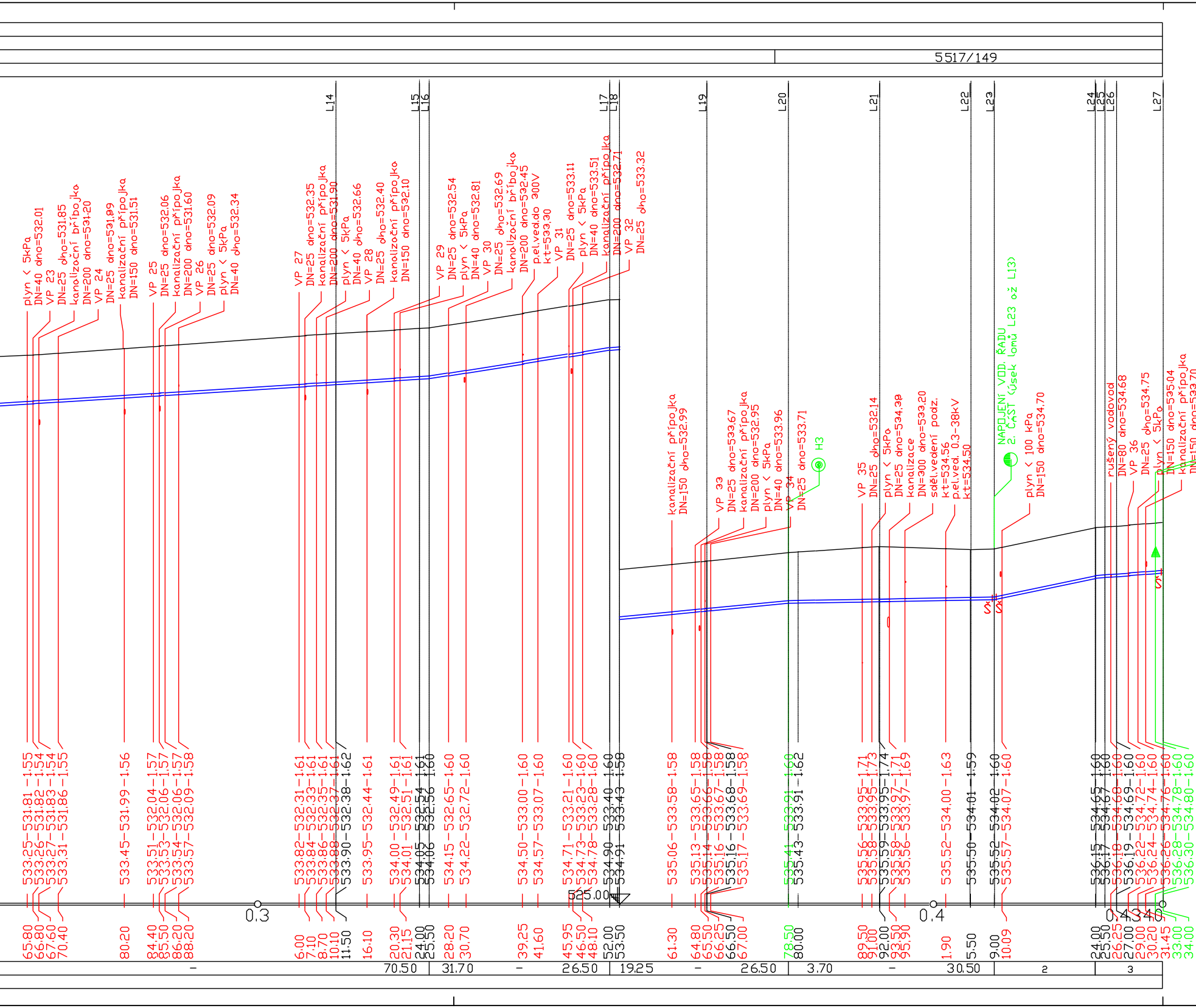
5517/149
L14
L15
L16
L17
L18
L19
L20
L21
L22
L23
L24
L25
L26
L27
plyn < 5kPa
DN=40 dno=532.01
VP 23
DN=25 dno=531.85
kanalizační přípojka
DN=200 dno=531.20
VP 24
DN=25 dno=531.89
kanalizační přípojka
DN=150 dno=531.51
VP 25
DN=25 dno=532.06
kanalizační přípojka
DN=200 dno=531.60
VP 26
DN=25 dno=532.09
plyn < 5kPa
DN=40 dno=532.34
VP 27
DN=25 dno=532.35
kanalizační přípojka
DN=200 dno=531.90
plyn < 5kPa
DN=40 dno=532.66
VP 28
DN=25 dno=532.40
kanalizační přípojka
DN=150 dno=532.10
VP 29
DN=25 dno=532.54
plyn < 5kPa
DN=40 dno=532.81
VP 30
DN=25 dno=532.69
kanalizační přípojka
DN=200 dno=532.45
p.el.ved.do 300V
kt=533.30
VP 31
DN=25 dno=533.11
plyn < 5kPa
DN=40 dno=533.51
kanalizační přípojka
DN=200 dno=532.71
VP 32
DN=25 dno=533.32
kanalizační přípojka
DN=150 dno=532.99
VP 33
DN=25 dno=533.67
kanalizační přípojka
DN=200 dno=532.95
plyn < 5kPa
DN=40 dno=533.96
VP 34
DN=25 dno=533.71
H3
VP 35
DN=25 dno=532.14
plyn < 5kPa
DN=25 dno=534.38
kanalizace
DN=300 dno=533.20
sděl.vedení podz.
kt=534.56
p.el.ved. 0.3-38kV
kt=534.50
NAPOJENÍ VOD. ŘADU
2. ČÁST (úsek lomů L23 až L13)
plyn < 100 kPa
DN=150 dno=534.70
rušený vodovod
DN=80 dno=534.68
VP 36
DN=25 dno=534.75
plyn < 5kPa
DN=150 dno=535.04
kanalizační přípojka
DN=150 dno=533.70
H4=V1
NAPOJENO NA STáV.VOD. ŘADY
z materiálů IPE Ø90
533.25–531.81–1.55
533.26–531.82–1.54
533.27–531.83–1.54
533.31–531.86–1.55
533.45–531.99–1.56
533.51–532.04–1.57
533.53–532.06–1.57
533.54–532.06–1.57
533.57–532.09–1.58
533.82–532.31–1.61
533.84–532.33–1.61
533.86–532.35–1.61
533.88–532.37–1.61
533.90–532.38–1.62
533.95–532.44–1.61
534.00–532.49–1.61
534.01–532.51–1.61
534.05–532.54–1.61
534.06–532.56–1.60
534.15–532.65–1.60
534.22–532.72–1.60
534.50–533.00–1.60
534.57–533.07–1.60
534.71–533.21–1.60
534.73–533.23–1.60
534.78–533.28–1.60
534.90–533.40–1.60
534.91–533.43–1.58
535.06–533.58–1.58
535.13–533.65–1.58
535.14–533.66–1.58
535.16–533.67–1.58
535.16–533.68–1.58
535.17–533.69–1.58
535.41–533.91–1.60
535.43–533.91–1.62
535.56–533.95–1.71
535.58–533.95–1.73
535.59–533.95–1.74
535.58–533.97–1.71
535.56–533.97–1.69
535.52–534.00–1.63
535.50–534.01–1.59
535.52–534.02–1.60
535.57–534.07–1.60
536.15–534.65–1.60
536.17–534.67–1.60
536.18–534.68–1.60
536.19–534.69–1.60
536.22–534.72–1.60
536.24–534.74–1.60
536.26–534.76–1.60
536.28–534.78–1.60
536.30–534.80–1.60
525.00
0.3
0.4
0.4340
65.80
66.80
67.60
70.40
80.20
84.40
85.50
86.20
88.20
6.00
7.10
8.70
10.10
11.50
16.10
20.30
21.15
24.00
25.50
28.20
30.70
39.25
41.60
45.95
46.50
48.10
52.00
53.50
61.30
64.80
65.50
66.25
66.50
67.00
78.50
80.00
89.50
91.00
92.00
93.50
95.90
1.90
5.50
9.00
10.09
24.00
25.50
26.25
27.00
29.00
30.20
31.45
33.00
34.00
–
70.50
31.70
–
26.50
19.25
–
26.50
3.70
–
30.50
2
3

Poř.	parc. číslo
1	5514/4

poř.	sklon	délka
1	69.23	6.50
2	41.82	15.00
3	15.00	10.00

ÚZEMÍ
POVRCH ÚZEMÍ
PARCELNÍ ČÍSLO
ROZSAH PLATNOSTI SOND

PODÉLNÝ PROFIL ŘADU

2. ČÁST (L23 – L13)

MĚŘÍTKO:
1:500/1:100

HLOUBKA VÝKOPU

KÓTA DNA POTRUBÍ

KÓTA TERÉNU
SROVNÁVACÍ ROVINA
STANIČENÍ [Km],[m]

SKLON [promile], DÉLKA [m]
DN [mm], MATERIÁL, DÉLKA [m]

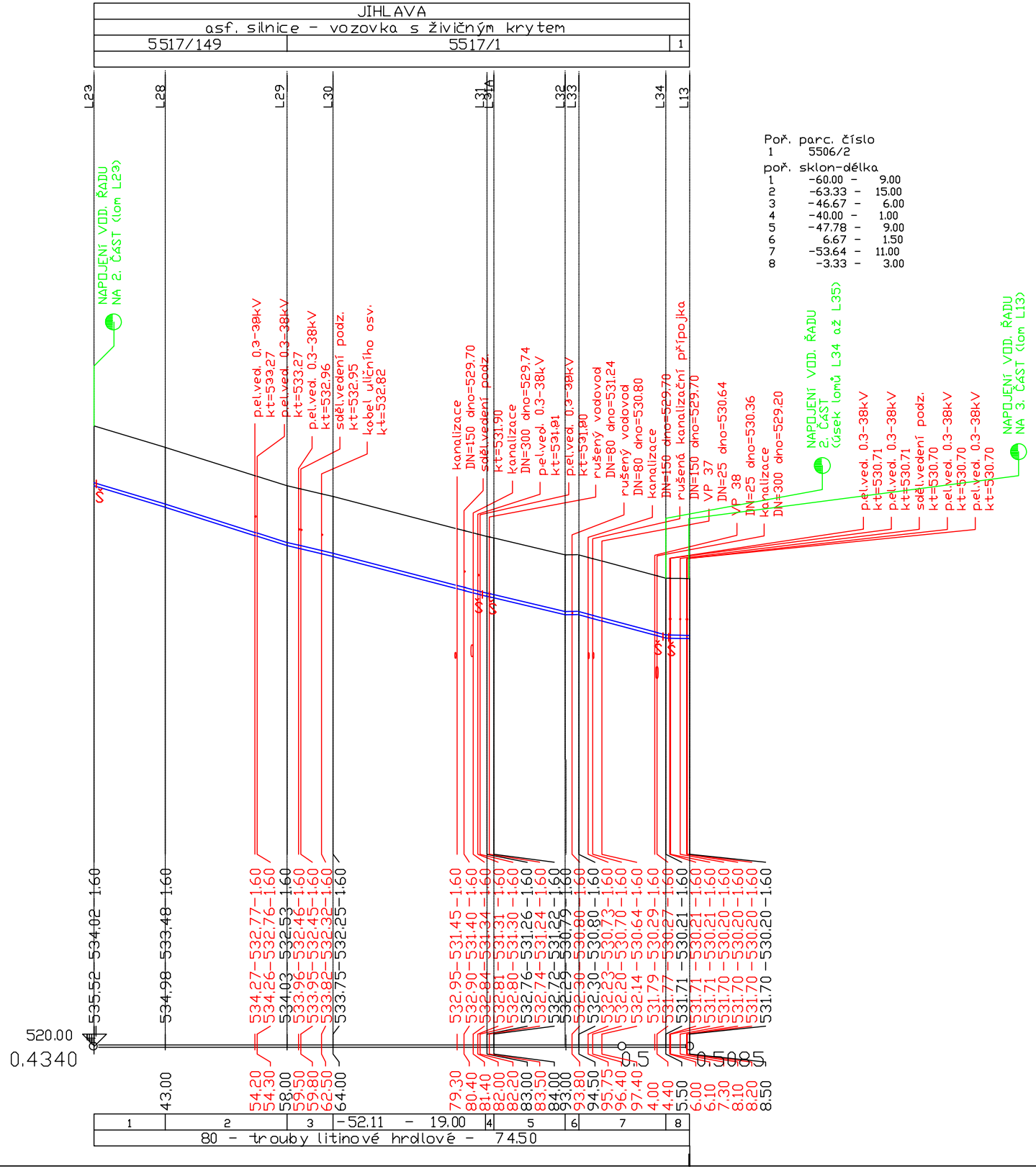
JIHLAVA
asf. silnice - vozovka s živičným krytem
5517/149
5517/1
1
L23
L28
L29
L30
L31
L31A
L32
L33
L34
L13
Poř. parc. číslo
1 5506/2
poř. sklon-délka
1 -60.00 - 9.00
2 -63.33 - 15.00
3 -46.67 - 6.00
4 -40.00 - 1.00
5 -47.78 - 9.00
6 6.67 - 1.50
7 -53.64 - 11.00
8 -3.33 - 3.00
NAPOJENÍ VOD. ŘADU NA 2. ČÁST (lom L23)
p.el.ved. 0.3-38kV kt=533.27
p.el.ved. 0.3-38kV kt=533.27
p.el.ved. 0.3-38kV kt=532.96
sděl.vedení podz. kt=532.95
kabel uličního osv. kt=532.82
kanalizace DN=150 dno=529.70
sděl.vedení podz. kt=531.90
kanalizace DN=300 dno=529.74
p.el.ved. 0.3-38kV kt=531.81
p.el.ved. 0.3-38kV kt=531.80
rušený vodovod DN=80 dno=531.24
rušený vodovod DN=80 dno=530.80
kanalizace DN=150 dno=529.70
rušená kanalizační přípojka DN=150 dno=529.70
VP 37 DN=25 dno=530.64
VP 38 DN=25 dno=530.36
kanalizace DN=300 dno=529.20
NAPOJENÍ VOD. ŘADU 2. ČÁST (úsek lomů L34 až L35)
p.el.ved. 0.3-38kV kt=530.71
p.el.ved. 0.3-38kV kt=530.71
sděl.vedení podz. kt=530.70
p.el.ved. 0.3-38kV kt=530.70
p.el.ved. 0.3-38kV kt=530.70
NAPOJENÍ VOD. ŘADU NA 3. ČÁST (lom L13)
535.52-534.02-1.60
534.98-533.48-1.60
534.27-532.77-1.60
534.26-532.76-1.60
534.03-532.53-1.60
533.96-532.46-1.60
533.95-532.45-1.60
533.82-532.32-1.60
533.75-532.25-1.60
532.95-531.45-1.60
532.90-531.40-1.60
532.84-531.34-1.60
532.81-531.31-1.60
532.80-531.30-1.60
532.76-531.26-1.60
532.74-531.24-1.60
532.72-531.22-1.60
532.29-530.79-1.60
532.30-530.80-1.60
532.30-530.80-1.60
532.23-530.73-1.60
532.20-530.70-1.60
532.14-530.64-1.60
531.79-530.29-1.60
531.77-530.27-1.60
531.71-530.21-1.60
531.71-530.21-1.60
531.71-530.21-1.60
531.70-530.20-1.60
531.70-530.20-1.60
531.70-530.20-1.60
531.70-530.20-1.60
520.00
0.4340
0.5
0.5085
43.00
54.20
54.30
58.00
59.50
59.80
62.50
64.00
79.30
80.40
81.40
82.00
82.20
83.00
83.50
84.00
93.00
93.80
94.50
95.75
96.40
97.40
4.00
4.40
5.50
6.00
6.10
7.30
8.10
8.20
8.50
1
2
3
-52.11 - 19.00
4
5
6
7
8
80 - trouby litinové hrdlové - 74.50

ÚZEMÍ
POVRCH ÚZEMÍ
PARCELNÍ ČÍSLO
ROZSAH PLATNOSTI SOND

PODÉLNÝ PROFIL ŘADU

2. ČÁST (L34 – L35)

MĚŘÍTKO:
1:500/1:100

HLOUBKA VÝKOPU

KÓTA DNA POTRUBÍ

KÓTA TERÉNU

SROVNÁVACÍ ROVINA

STANIČENÍ [Km],[m]

SKLON [promile], DÉLKA [m]
DN [mm], MATERIÁL, DÉLKA [m]

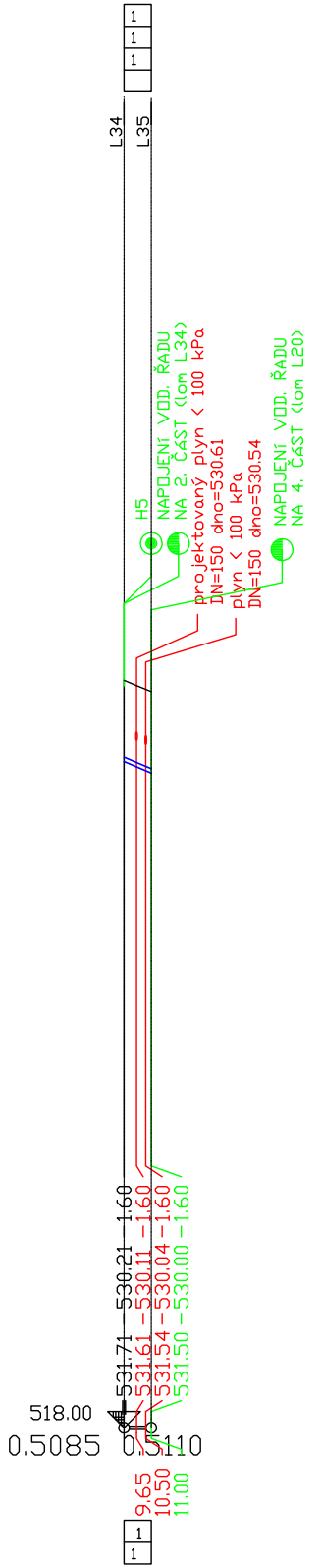
1
1
1
L34
L35
H5
NAPOJENÍ VOD. ŘADU
NA 2. ČÁST (lom L34)
projektovaný plyn < 100 kPa
DN=150 dno=530.61
plyn < 100 kPa
DN=150 dno=530.54
NAPOJENÍ VOD. ŘADU
NA 4. ČÁST (lom L20)
1.60
530.21
531.71
1.60
530.11
531.61
1.60
530.04
531.54
1.60
530.00
531.50
518.00
0.5085
0.5110
9.65
10.50
11.00
1
1

Poř. parc. číslo
1 5517/1
Poř. název obce
1 JIHLAVA
Poř. Kultura
1 asf. silnice - vozovka s živičným
Poř. DN - Materiál- Délka úseku
1 80 - trouby litinové hrdlové -
poř. sklon-délka
1 -84.00 - 2.50

krytem

2.50

LEGENDA:

Š Navrhované šoupě (umístění)

POZNÁMKY:

Přesné nivelety a dimenze stávající kanalizace a stávajících kanalizačních přípojek nejsou známy, jsou pouze orientační !!! Při stavbě je nutno toto ověřit !!!

Přesné nivelety a dimenze stávajících vodovodů a stávajících vodovodních přípojek nejsou známy, jsou pouze orientační !!! Při stavbě je nutno toto ověřit !!!

Výškový systém B.p.v., souřadnicový systém JTSK.

Stávající podzemní vedení je zakresleno pouze informativně. Před zahájením zemních prací je nutné, aby stavebník zajistil přesné vytýčení všech podzemních vedení.

PARÉ:

Zodp. projektant	Vypracoval	Kontroloval	**VODÁRENSKÁ** AKCIOVÁ SPOLEČNOST, a.s. Soběšická 820/156, Lesná, 638 00 Brno
Ing. Sabol	Ing. Sabol	Ing. Faltýnková	

Investor : Statutární město Jihlava, Masarykovo nám. 1, 586 01 Jihlava

JIHLAVA, UL. MUSILOVA, HOLÍKOVA, KRAJNÍ
REKONSTRUKCE KANALIZACE A VODOVODU III. TLAKOVÉHO PÁSMA

SO 02 VODOVOD I. ETAPA

PODÉLNÝ PROFIL VODOVODNÍHO ŘADU – 2.ČÁST

Formát	10 A4
Datum	04/2023
Účel	DPS
Čís. zak.	5324A/21
Měřítko	Čís.přílohy
1:500/1:100	**D.3.2.2**